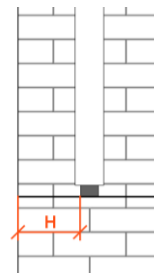


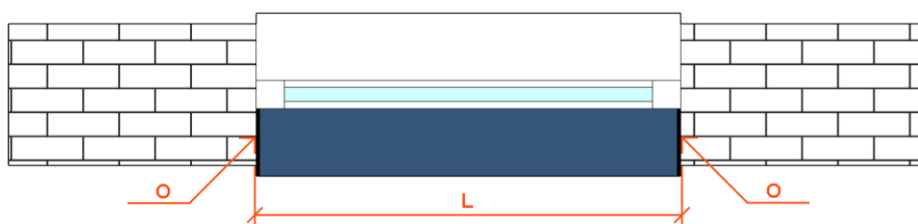
Zameranie hĺbky:

1. Zamerajte hĺbku (H) od podkladového profilu pod rámom okna po hranu ostenia (omietky) na niekoľkých miestach.
2. K nameranému rozmeru pripočítajte min. 20mm (odporúčame 30-50mm)



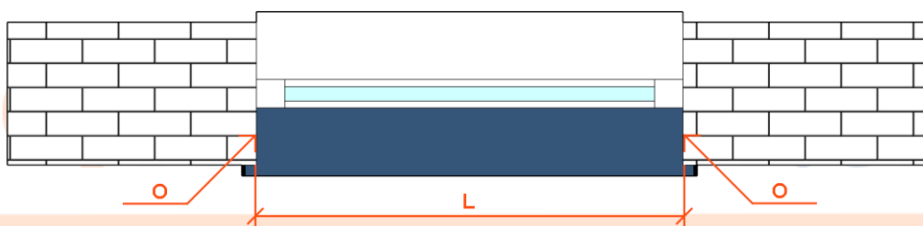
Zameranie dĺžky:

A. Osadenie parapety do otvoru, bez zapustenia do ostenia



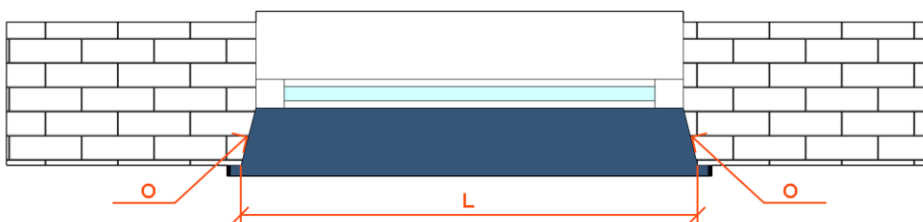
1. Zamerajte dĺžku (L) od ostenia (O) po ostenie (O) aspoň na dvoch miestach (pri okennom ráme a pri okraji ostenia)
2. Od nameranej hodnoty odpočítajte 5mm

B. Osadenie parapety do otvoru, so zapustením do kolmého ostenia



1. Zamerajte dĺžku (L) od ostenia (O) po ostenie (O) aspoň na dvoch miestach (pri okennom ráme a pri okraji ostenia)
2. Pripočítajte požadovanú dĺžku, ktorú chcete zapustiť do ostenia
3. Od nameranej hodnoty odpočítajte 5mm

C. Osadenie parapety do otvoru, so zapustením do šikmého ostenia



1. Zamerajte dĺžku (L) od ostenia (O) po ostenie (O) v najširšom mieste
2. Pripočítajte požadovanú dĺžku, ktorú chcete zapustiť do ostenia
3. Od nameranej hodnoty odpočítajte 5mm